


Anfahrt Büro

Die  UNIVERSITÄT SIEGEN erreichen Sie über

die **A45** aus Richtung **Gießen/Frankfurt**, **Ausfahrt Siegen (21)**, den direkt anschließenden Zubringer "Hüttentalstraße" kurz **HTS (B54, B62)** und die **Ausfahrt SI-Weidenau/Netphen (B62)**.

Aus Richtung **Dortmund** verlassen Sie die **A45** am **Kreuz Olpe-Süd (19)** und wechseln auf die **A4**.

Aus Richtung **Köln/Olpe** über die **A4**, das **Kreuz Olpe-Süd** in Richtung **Kreuztal/Siegen-Nord** und im weiteren Verlauf über die **HTS (B54)**.

Ab der **Ausfahrt SI-Weidenau/Netphen (B62)** folgen Sie den Hinweisschildern "Universität".

Richtung
Netphen

Unserer Büroräume in der **Paul-Bonatz-Str.** erreichen Sie über die **HTS (B54, B62)** ab der **Ausfahrt Siegen-Weidenau** über die **B62** in Richtung **Netphen**.

An der zweiten Ampel verlassen Sie die **B62** und biegen nach links in die Straße **Am Eichenhang** ein.

Rd. 300 m hinter der nächsten Ampel biegen Sie nach rechts in die **Glückauf Str.** und vor der nächsten Fußgängerampel nach links in den **Wilhelm-von-Humboldt-Platz** ein.



Die Universitätsgebäude liegen unterhalb der anschließenden **Paul-Bonatz-Str.**

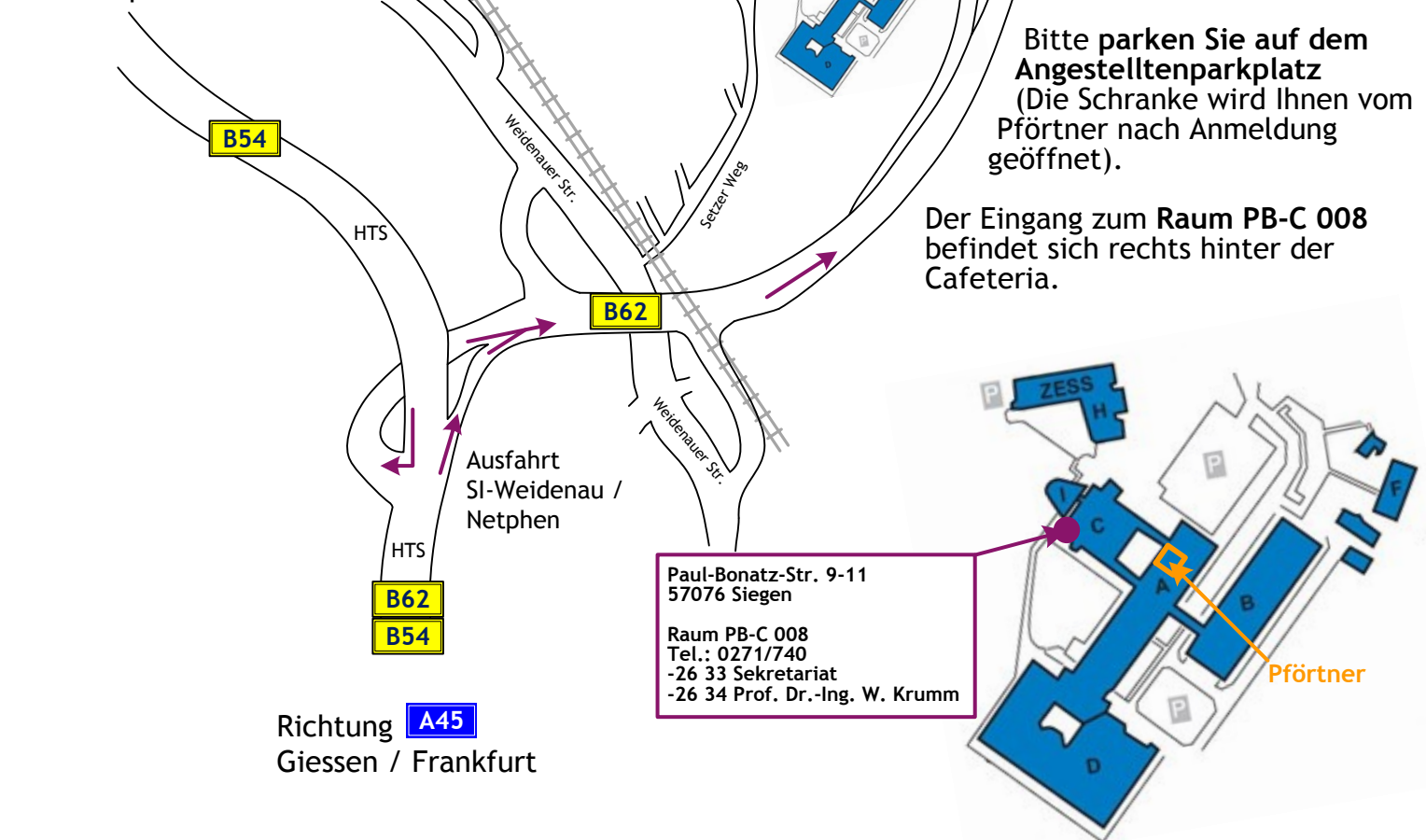
Vorsicht!

Die seitl. Parkbuchten sind Anwohnerparkplätze, es wird regelmäßig kontrolliert.

Bitte parken Sie auf dem **Angestelltenparkplatz** (Die Schranke wird Ihnen vom Pförtner nach Anmeldung geöffnet).

Der Eingang zum Raum **PB-C 008** befindet sich rechts hinter der Cafeteria.

Richtung  
Köln / Olpe



GPS:
N 50° 54,190'
E 08° 01,840'

Paul-Bonatz-Str. 9-11
57076 Siegen
Raum PB-C 008
Tel.: 0271/740
-26 33 Sekretariat
-26 34 Prof. Dr.-Ing. W. Krumm

Pförtner

Richtung 
Giessen / Frankfurt